

УПРАВЛЕНИЕ ФЕДЕРАЛЬНОЙ СЛУЖБЫ  
ГОСУДАРСТВЕННОЙ СТАТИСТИКИ  
ПО ХАБАРОВСКОМУ КРАЮ, МАГАДАНСКОЙ  
ОБЛАСТИ, ЕВРЕЙСКОЙ АВТОНОМНОЙ ОБЛАСТИ  
И ЧУКОТСКОМУ АВТОНОМНОМУ ОКРУГУ

# О финансовом состоянии организаций Магаданской области



январь-сентябрь 2023 года

# О финансовом состоянии организаций

Магаданской области

январь-сентябрь 2023 года

- 01 Сальдированный финансовый результат организаций
- 02 Прибыль организаций
- 03 Убыток организаций
- 04 Финансовые результаты деятельности организаций
- 05 Доля организаций, получивших прибыль (убыток)
- 06 Кредиторская и дебиторская задолженность организаций



# САЛЬДИРОВАННЫЙ ФИНАНСОВЫЙ РЕЗУЛЬТАТ

январь-сентябрь 2023 года

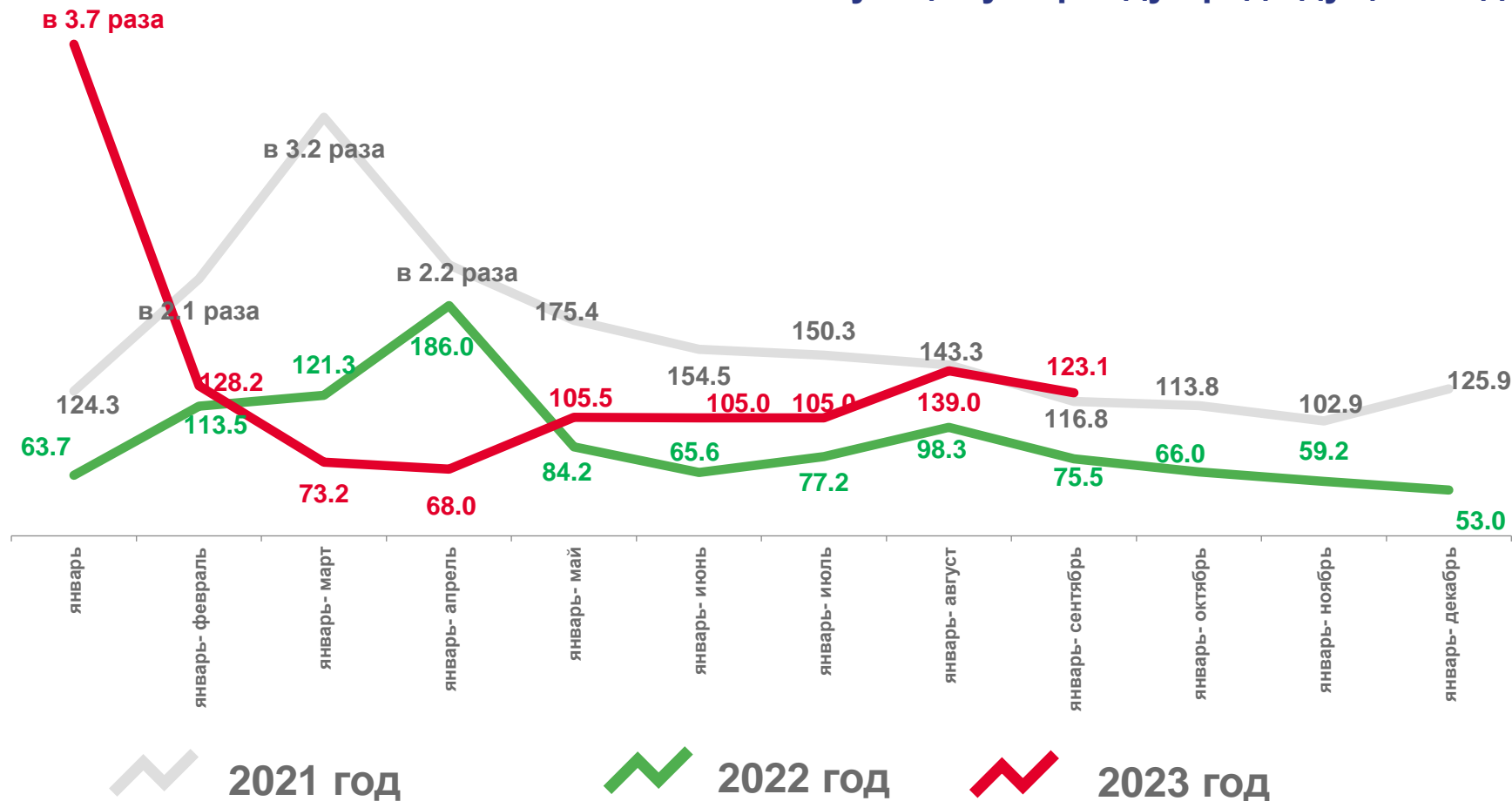
**74 074,5**

млн рублей

**▲ 123,1 %**

к январю-сентябрю 2022 года

в % к соответствующему периоду предыдущего года\*



\* По сопоставимому кругу предприятий в соответствии с методологией бухгалтерского учета; без субъектов малого предпринимательства, кредитных организаций, государственных (муниципальных) учреждений, не кредитных финансовых организаций



# САЛЬДИРОВАННЫЙ ФИНАНСОВЫЙ РЕЗУЛЬТАТ ОРГАНИЗАЦИЙ

МЛН РУБЛЕЙ

январь-сентябрь 2023 года


в % к январю-сентябрю 2022 года

  **114,9%**

добыча полезных ископаемых

  **в 2,3 раза**

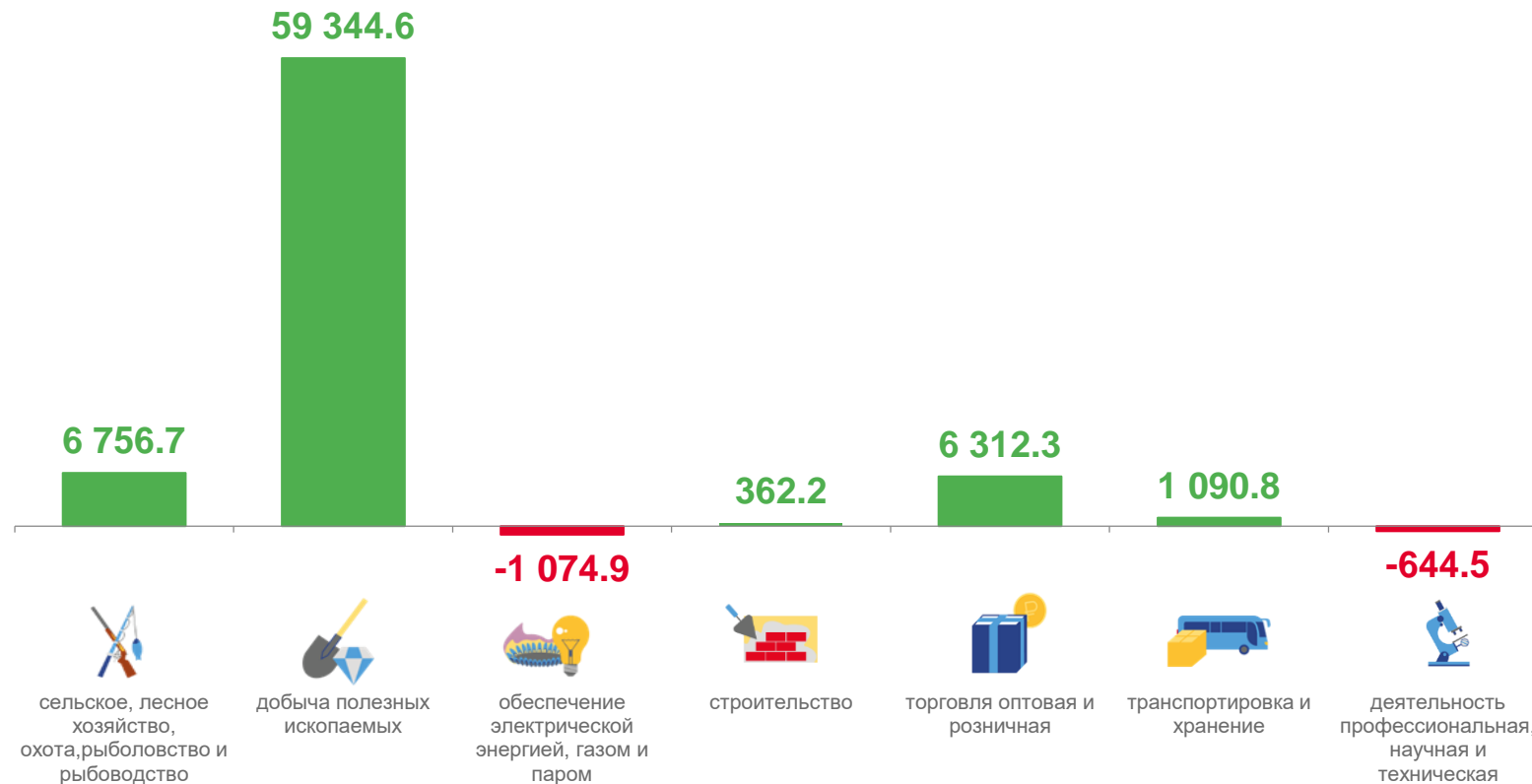
обрабатывающие производства

  **113,2%**

транспортировка и хранение

  **187,7%**

деятельность административная и  
сопутствующие дополнительные услуги





# ПРИБЫЛЬ ОРГАНИЗАЦИЙ

МЛН РУБЛЕЙ

январь-сентябрь 2023 года

в % к январю-сентябрю 2022 года



в 10,9 раза

сельское, лесное хозяйство, охота, рыболовство и рыбоводство



109,7%

добыча полезных ископаемых



в 2,3 раза

обрабатывающие производства



136,2%

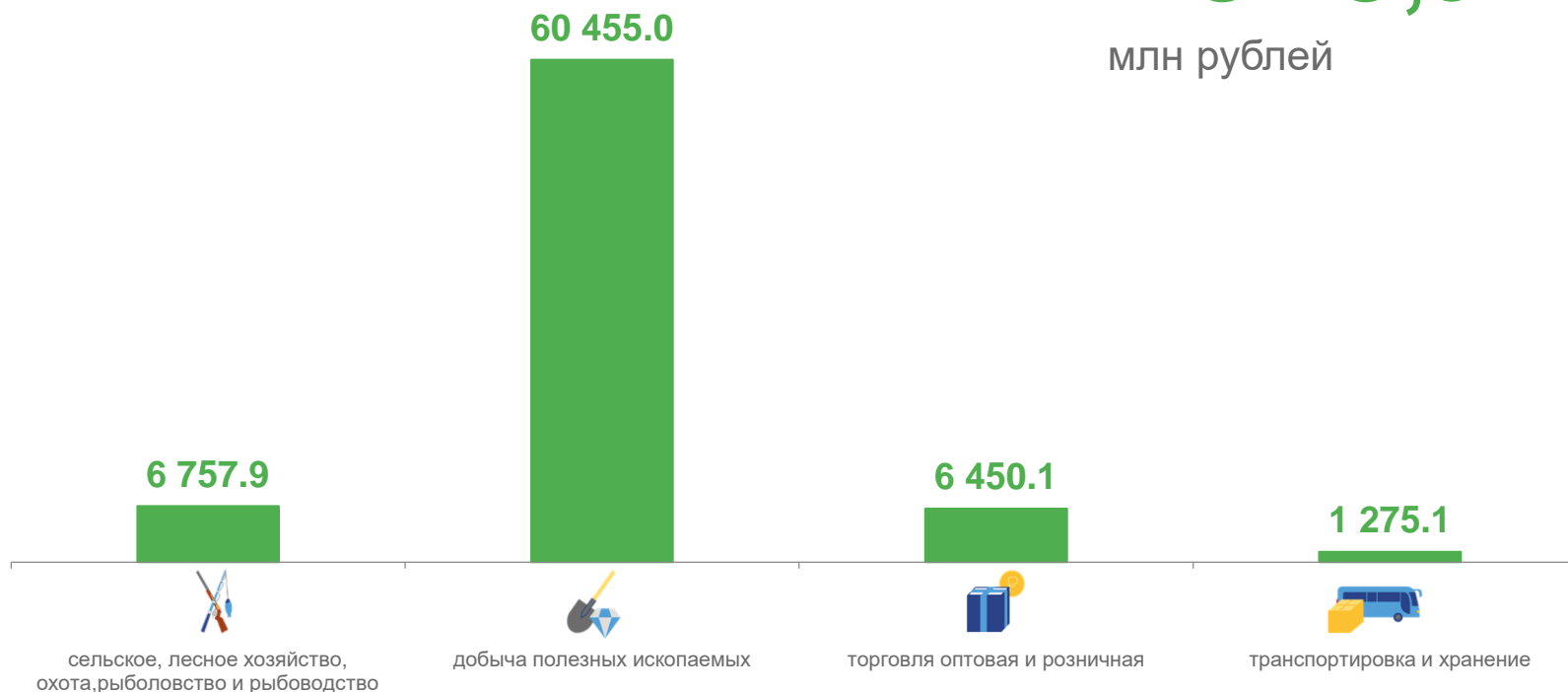
деятельность административная и сопутствующие дополнительные услуги



Всего

77 920,3

млн рублей



# УБЫТОК ОРГАНИЗАЦИЙ

МЛН РУБЛЕЙ

январь-сентябрь 2023 года

в % к январю-сентябрю 2022 года

  **32,1%**

добыча полезных ископаемых

  **131,1%**

обрабатывающие производства

  **147,3%**

строительство

  **в 4,9 раза**

деятельность гостиниц и предприятий общественного питания



Всего

**3 845,8**

млн рублей





# ФИНАНСОВЫЕ РЕЗУЛЬТАТЫ ДЕЯТЕЛЬНОСТИ ОРГАНИЗАЦИЙ

январь-сентябрь 2023 года в % к январю-сентябрю 2022 года

УБЫТОК



ПРИБЫЛЬ





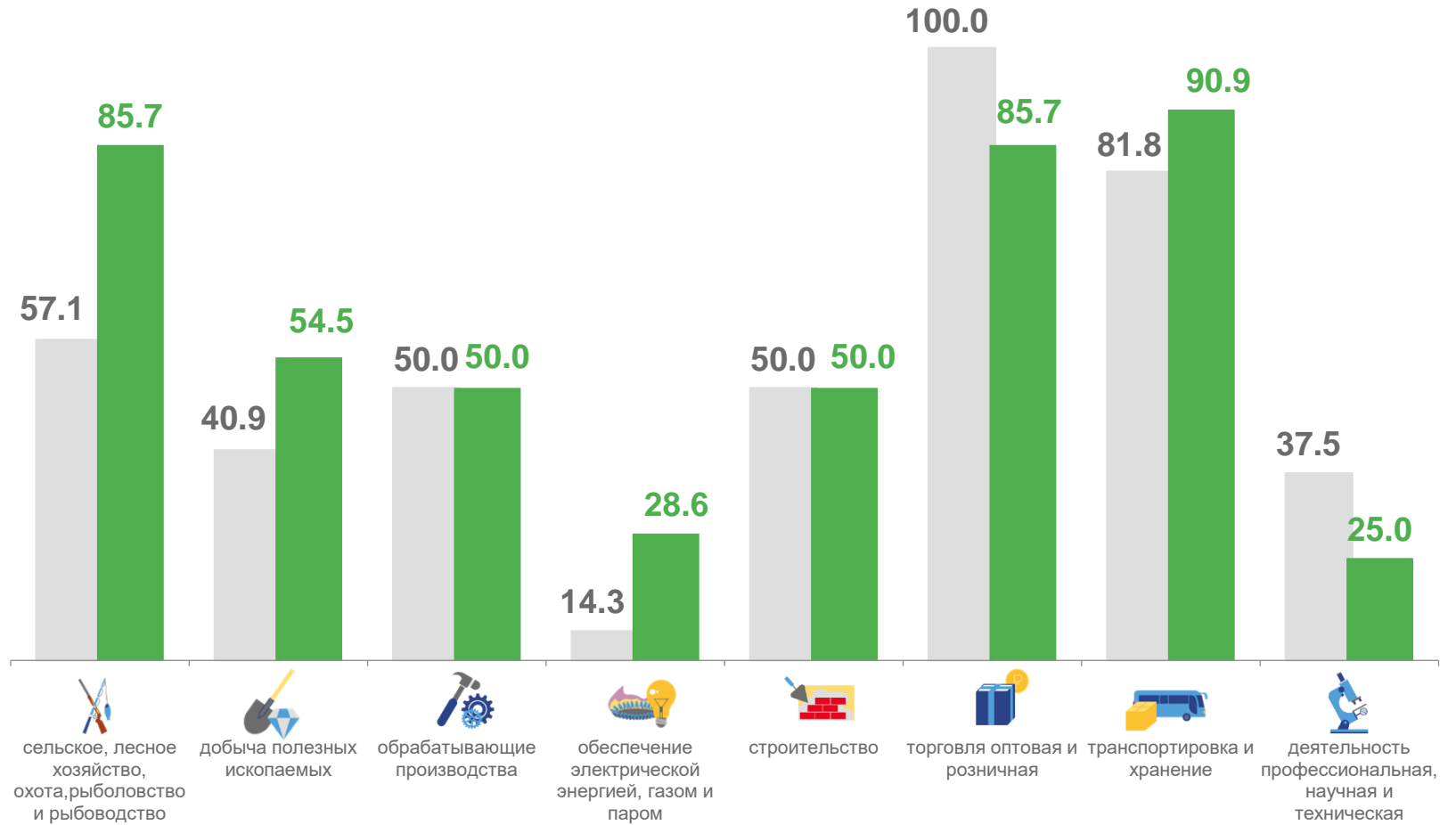
# ДОЛЯ ПРИБЫЛЬНЫХ ОРГАНИЗАЦИЙ

январь-сентябрь 2023 года

Всего **57,5 %**

январь-сентябрь 2022 года

Всего **48,7 %**



■ январь - сентябрь 2022 года    ■ январь - сентябрь 2023 года





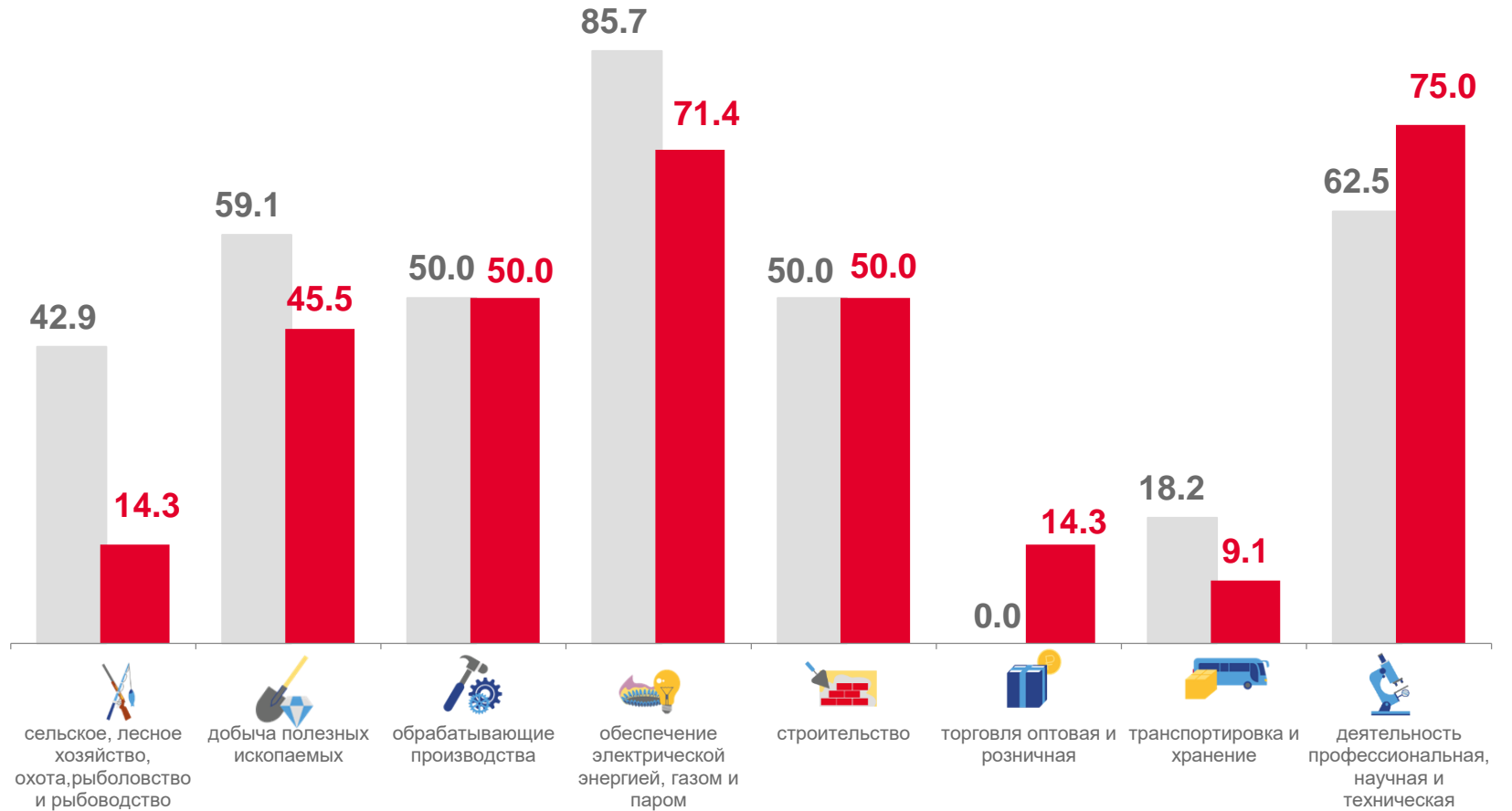
# ДОЛЯ УБЫТОЧНЫХ ОРГАНИЗАЦИЙ

январь-сентябрь 2023 года

Всего **42,5 %**

январь-сентябрь 2022 года

Всего **51,3 %**



■ январь - сентябрь 2022 года

■ январь - сентябрь 2023 года





# ПРОСРОЧЕННАЯ КРЕДИТОРСКАЯ ЗАДОЛЖЕННОСТЬ

на конец месяца

## Кредиторская задолженность

на конец сентября 2023 года



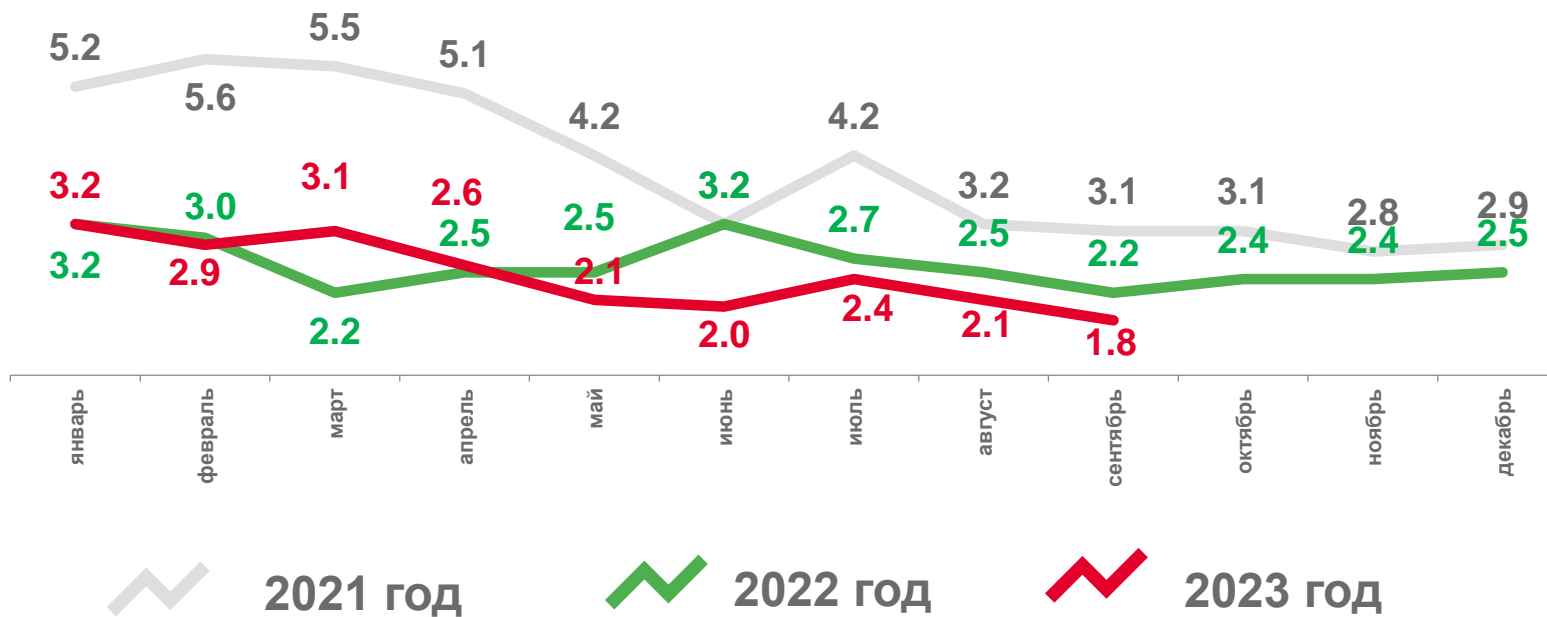
**93 345,1**

млн рублей

в % к общему объему кредиторской задолженности

**▼ 95,2 %**

к концу сентября 2022 года





# ПРОСРОЧЕННАЯ ДЕБИТОРСКАЯ ЗАДОЛЖЕННОСТЬ

на конец месяца

## Дебиторская задолженность

на конец сентября 2023 года



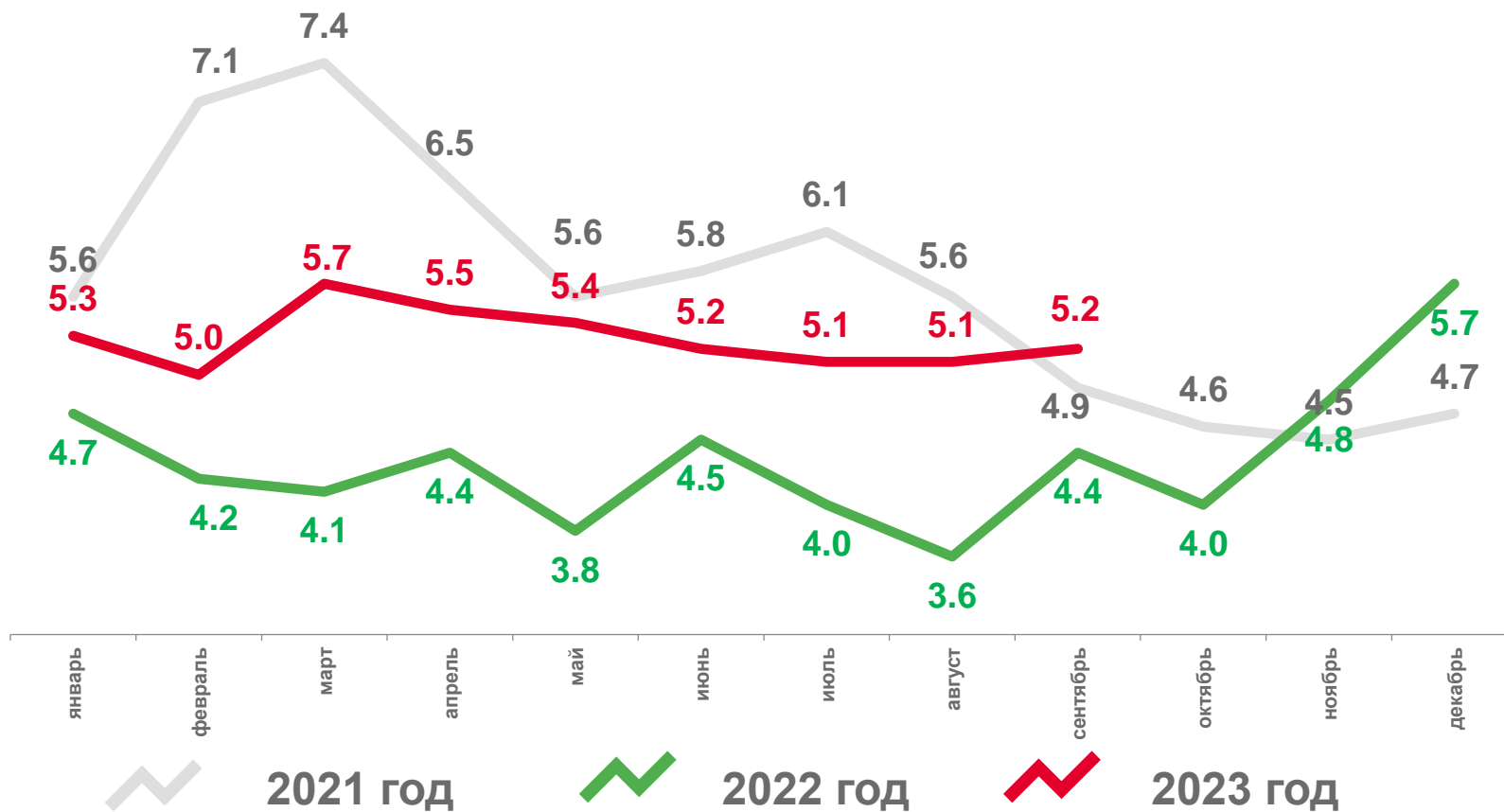
**208 259,8**

млн рублей

**▲ 111,6 %**

к концу сентября 2022 года

в % к общему объему дебиторской задолженности





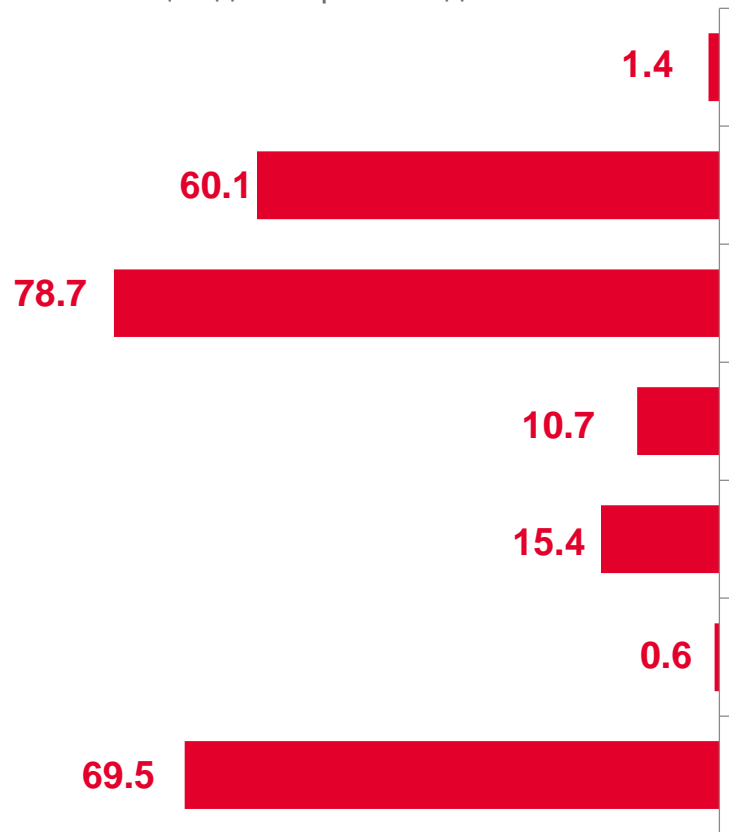
# ПРОСРОЧЕННАЯ ЗАДОЛЖЕННОСТЬ

на конец сентября 2023 года



## Дебиторская задолженность

в % к общей дебиторской задолженности



## Кредиторская задолженность

в % к общей кредиторской задолженности

